



DATEV

Auftragswesen next



DATEV Auftragswesen next Übersicht

01

Was ist DATEV
Auftragswesen next?

02

Leistungen

03

Voraussetzungen für die
Nutzung

04

Blick ins Programm




Was ist DATEV

Auftragswesen next?

DATEV Auftragswesen next ist die Online-Anwendung für Unternehmen zur Unterstützung einfacher kaufmännischer Prozesse im Bereich Verkauf.

- Moderne und intuitiv bedienbare Oberflächen unterstützen Unternehmen bei der einfachen und effizienten Erstellung Ihrer Verkaufsbelege.
- Die Bedienbarkeit auf mobilen Endgeräten ermöglicht ortsunabhängiges und flexibles Arbeiten. Die Anwendung wird sukzessive um Funktionen erweitert.





© Gorodenkoff – stock.adobe.com

Leistungen



- Erstellung und Versand von E-Rechnungen in den Formaten XRechnung und ZUGFeRD ab Version 2.0
- Folgende Belegtypen stehen zur Verfügung:
 - Angebot
 - Auftragsbestätigung
 - Lieferschein
 - Rechnung
 - Rechnungskorrektur
- Belegweiterführung in Folgebeleg (z.B. Lieferschein in Rechnung)
- Briefpapier und eigenes Logo für jede Belegart verwenden

Voraussetzungen für die Nutzung von DATEV Auftragswesen next

Voraussetzungen beim Mandanten

- Kein Auftragswesen online im Einsatz
- Mandantengenutzte Beraternummer
- Vertrag DATEV Unternehmen online (Art.-Nr. 95138) und DATEV Auftragswesen next (Art.-Nr. 95197)
- SmartLogin oder mIdentity-Sticks mit SmartCard inkl. administrierter Rechte für DATEV Auftragswesen next
- Bestand für Auftragswesen next im Programm Stammdaten online in DATEV Unternehmen online (Dok.-Nr- 1020228)

Voraussetzungen in der Kanzlei

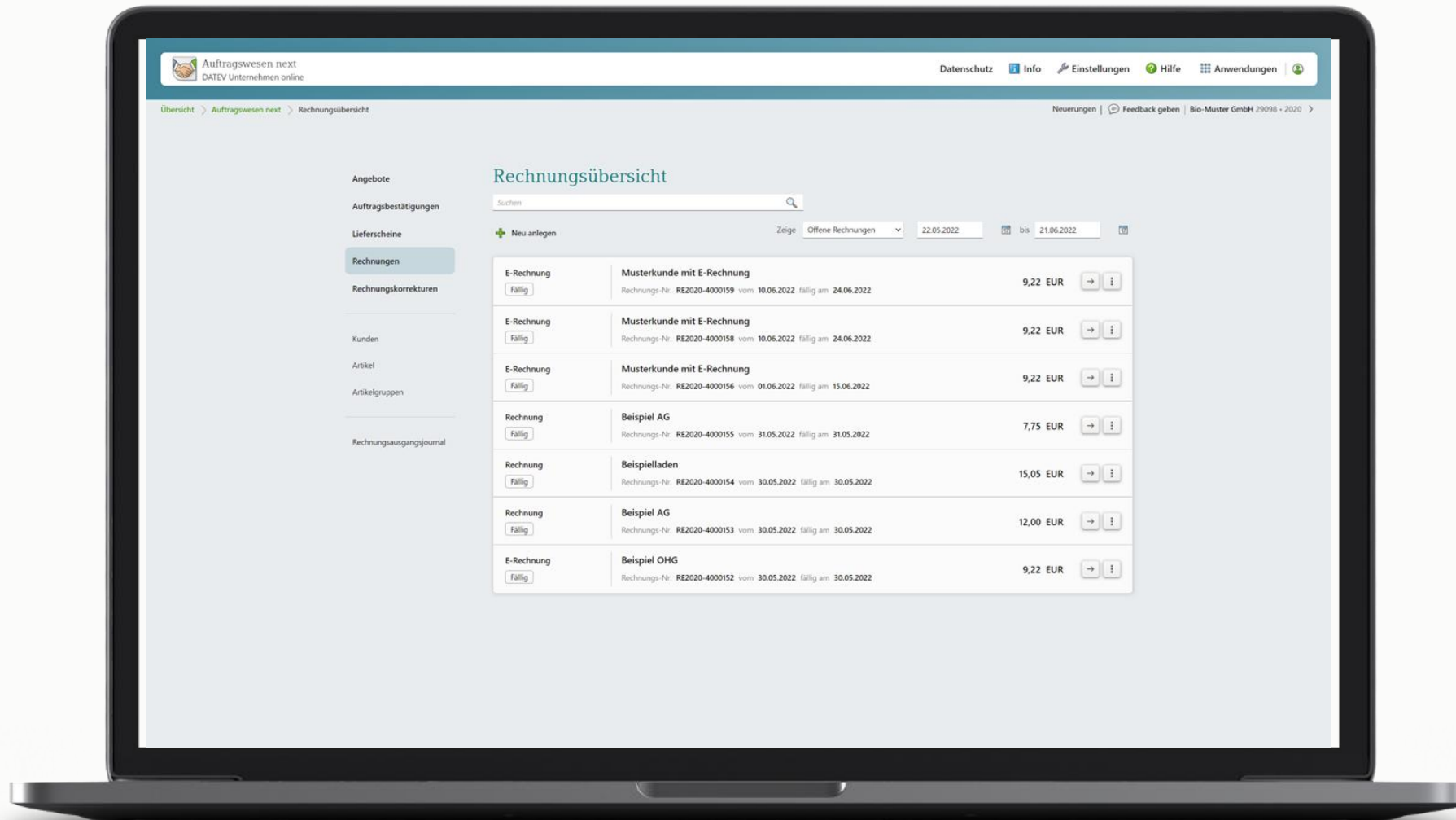
- Vertrag DATEV Unternehmen online
- Vertrag DATEV Auftragswesen next



© YakobchukOlena/ fotolia.com

DATEV Auftragswesen next

Blick ins Programm - Startseite



**Moderne
Oberfläche**

**Mobile
Szenarien**

**Einfache
Bedienung**

**Rechnungsübersicht
als Startpunkt**

DATEV Auftragswesen next

Blick ins Programm - Kundenverwaltung



The screenshot displays the 'Kunde bearbeiten' (Edit Customer) interface in the DATEV Auftragswesen next web application. The interface is divided into a left sidebar with navigation links and a main content area with several data entry sections.

Navigation Sidebar (left):

- Angebote
- Auftragsbestätigungen
- Lieferscheine
- Rechnungen
- Rechnungskorrekturen
- Kunden** (highlighted)
- Artikel
- Artikelgruppen
- Rechnungsausgangsjournal

Main Content Area (Kunde bearbeiten):

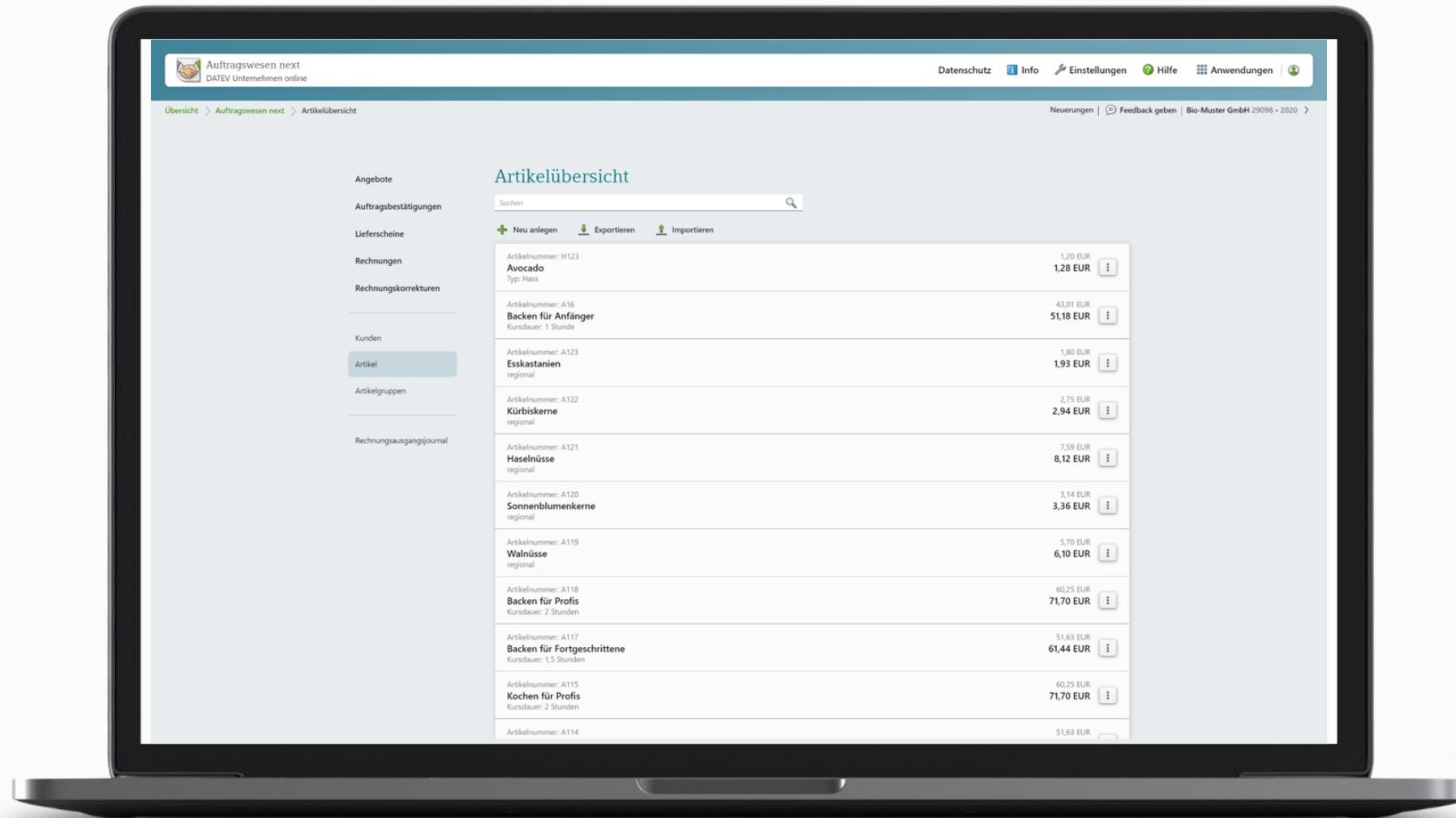
- Allgemeine Kundendaten:**
 - Anrede: <Keine Angabe>
 - Name: Beispiel OHG
 - Adresszusatz: 8. Stock
 - Ansprechpartner: Herr Beispiel
 - Kundennummer: K007
 - Kundenkonto: [Icon]
- Adresse:**
 - Straße, Hnr.: Musterstraße 234
 - PLZ / Ort: 12223 Musterhausen
 - Land: Deutschland
- Steuerinformationen:**
 - Steuernummer: 5555555555
 - USt-IdNr.: DE Deutschland 77777777
 - Steuerpflicht: Inland
- Allgemeine Rechnungsdaten:**
 - Rechnungsformat: E-Rechnung
 - Rechnungs E-Mail: beispiel@test.de
 - Kundenreferenz: 123456789
 - isLeine.Leitweg-ID: [Toggle]
- Verkaufsinformationen:**
 - Lieferbedingung: <Keine Angabe>
 - Zahlungsbedingung: <Keine Angabe>
 - Hinweis für Umsatzsteuer: <Keine Angabe>
 - Einleitungstext: <Keine Angabe>
 - Rechnungsrabatt: 0,00 %

Buttons: Löschen, Speichern, Abbrechen

**Rechnungsformat
(PDF/E-Rechnung)
des Kunden
hinterlegen**

DATEV Auftragswesen next

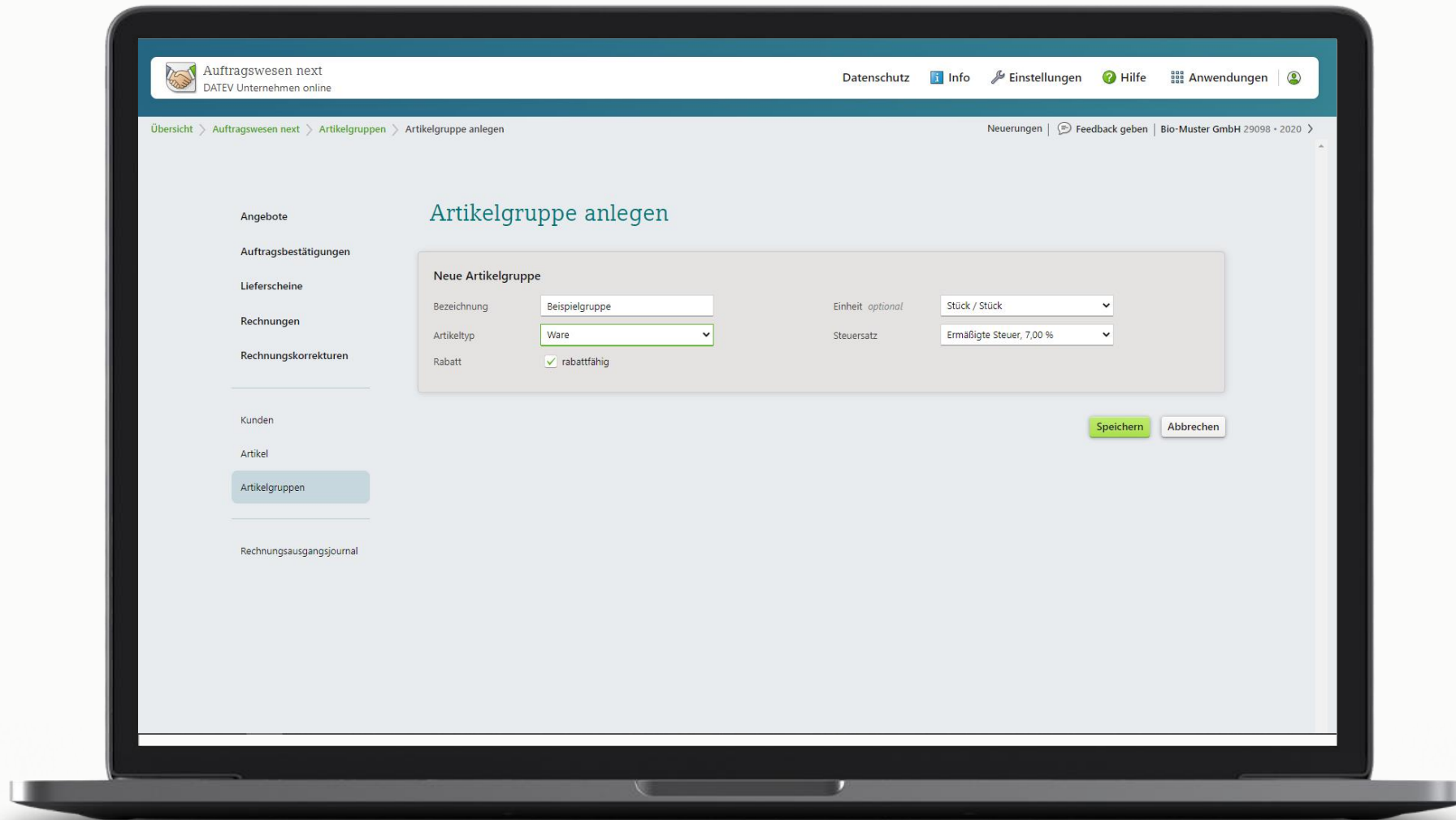
Blick ins Programm - Artikelübersicht



Artikel direkt in der Übersicht exportieren/importieren

DATEV Auftragswesen next

Blick ins Programm - Artikelgruppen



Anlegen von
Artikelgruppen

DATEV Auftragswesen next

Blick ins Programm – Rechnung erstellen



Rechnung bearbeiten

Empfänger

Kunde auswählen ✓

Anrede optional

Name: Beispiel OHG

Rechnungs E-Mail: beispiel@test.de

Adresszusatz optional: 8. Stock

Straße optional: Musterstraße 234

Postleitzahl: 12223 Ort: Musterhausen

Land: Deutschland

Kundenreferenz optional: 123456789

☒ Ist eine Leitweg-ID

☒ Einleitungstext optional

Textbaustein auswählen

Vielen Dank für Ihren Auftrag. Wir berechnen Ihnen folgende Leistung:

Positionen

Artikel / Dienstleistungen	Artikelnummer	Menge	Einheit optional	Preis	USt.	Betrag
Lieferschein LS-20215000044 vom 21.06.2022						
Äpfel	A001	100	Kilogramm	2,85	7,00 %	285,00

Belegdaten

Rechnungs-Nr. wird beim Fertigstellen vergeben

Kundennummer

Belegdatum: 21.06.2022 Liefer- & Leistungsdatum: 21.06.2022

Auftragsnummer optional

Auftragsnummer erfassen

☒ Hinweise optional

Entwurf vom 21.06.2022

Speichern

Entwurf anzeigen

Fertigstellen

Abbrechen

Löschen

Beleganhänge

Hinweis

PDF Datei per Drag and Drop hinzufügen oder

Manuell hochladen

Historie

Erstellt: 21.06.2022

Zugehörige Belege

Lieferschein LS-20215000044

**Rechnung im
Entwurfsstatus
erstellen**

DATEV Auftragswesen next

Blick ins Programm – Lieferschein erstellen



Auftragswesen next
DATEV Unternehmen online

Datenschutz | Info | Einstellungen | Hilfe | Anwendungen

Übersicht > Auftragswesen next > Lieferscheinübersicht > Lieferschein festgeschrieben

Neuerungen | Feedback geben | Bio-Muster GmbH 29098 • 2020

Lieferschein festgeschrieben

Empfänger
Anrede:
Name:
Adresszusatz:
Straße:
Postleitzahl: Ort:
Land:

Belegdaten
Lieferschein-Nr.:
Kundennummer:
Belegdatum: Liefer- & Leistungsdatum:
Auftragsnummer:

Einleitungstext

Positionen

Artikel / Dienstleistungen	Artikelnummer	Menge	Einheit
Bienenwachstücher	A058	20	Stück
3er Set			
Bambuszahnbürste	A047	30	Stück

Lieferschein vom 21.06.2022

Folgebeleg
Rechnung

Historie

Erstellt	21.06.2022
Festgeschrieben	21.06.2022
PDF erstellt	21.06.2022
Archiviert	✓ 21.06.2022

Zugehörige Belege
Keine

Lieferschein in eine
Rechnung
weiterführen

DATEV Auftragswesen next

Blick ins Programm – Rechnungskorrektur erstellen



The screenshot displays the DATEV Auftragswesen next web application interface. The main heading is 'Rechnungskorrektur festgeschrieben'. The form is divided into several sections:

- Empfänger:** Fields for Anrede, Name (Mustermarkt), Adresszusatz, Straße (Beispielweg 12a), Postleitzahl (93133), Ort (Beispielstadt), and Land (Deutschland).
- Belegdaten:** Fields for Rechnungskorrektur-Nr. (5000010), Kundennummer (K016), Belegdatum (27.05.2022), and Liefer- & Leistungsdatum (27.05.2022).
- Positionen:** A table with columns: Artikel / Dienstleistungen, Artikelnummer, Menge, Einheit, optional, Preis, USt., and Betrag. It shows a correction for '1l Glasflasche' with a net price of -7,75 and a total of -1,47 after 19% VAT.
- Summen:** A summary section showing the Zwischensumme (-7,75), Rabatt (0,00), and the final Summe (-1,47).
- Rechnungskorrektur vom 27.05.2022:** A section with buttons for 'Anzeigen', 'Schließen', and 'Löschen', and a link to 'E-Mail herunterladen'.
- Historie:** A table showing the status of the correction: Erstellt (27.05.2022), PDF erstellt (27.05.2022), Festgeschrieben (27.05.2022), and Archiviert (27.05.2022).
- Zugehörige Belege:** A section showing the linked document 'Rechnung RE2020-4000151'.

**Rechnungs-
korrektur
(Teilausgleich) aus
einer vorherigen
Rechnung erstellen**

DATEV Auftragswesen next

Blick ins Programm – Rechnungsausgangsjournal



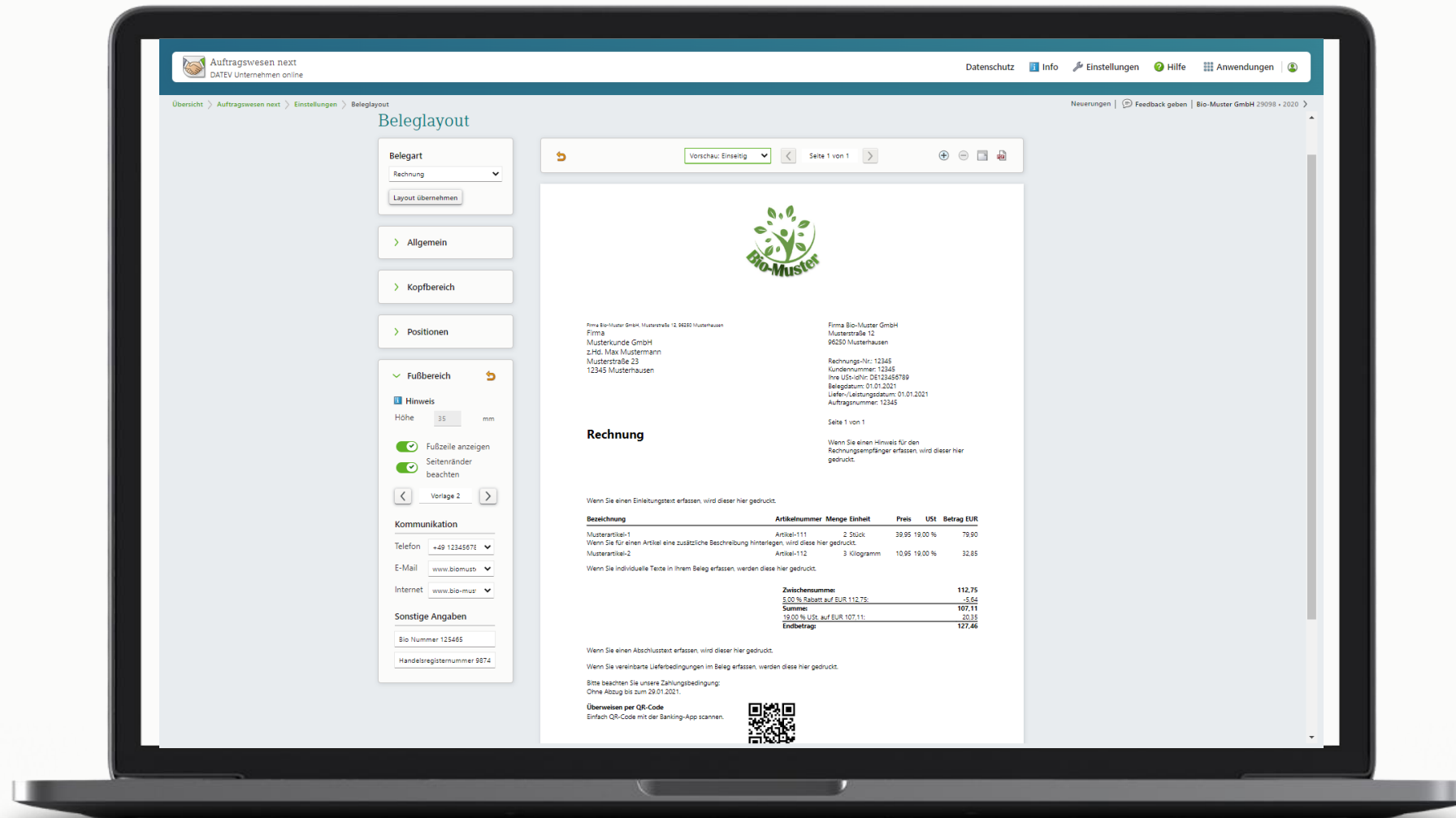
Belegart	Belegnummer	Auftragsnummer	Kundennummer	Kundenname	Belegdatum	Lieferdatum	Nettosumme	Bruttosumme	Festgeschrieben am	Storniert am	Stornogrund	Archiviert am
Rechnung	2023-19		1111	Beispiel AG Niederlassung 1	27.03.2023	02.01.2023	2,85 EUR	3,05 EUR	27.03.2023			27.03.2023
Rechnungskorrektur	5000030		1111	Beispiel AG Niederlassung 1	15.03.2023	15.03.2023	-7,75 EUR	-9,22 EUR	15.03.2023			15.03.2023
Rechnungskorrektur	5000029		1111	Beispiel AG	15.03.2023	15.03.2023	-2,85 EUR	-3,05 EUR	15.03.2023			15.03.2023
Rechnungskorrektur	5000028		1111	Beispiel AG	15.03.2023	15.03.2023	-7,75 EUR	-9,22 EUR	15.03.2023			15.03.2023
Rechnung	2023-15		1111	Beispiel AG Niederlassung 1	15.03.2023	15.03.2023	7,75 EUR	9,22 EUR	15.03.2023	15.03.2023	test	15.03.2023
Rechnung	2023-14		1111	Beispiel AG	15.03.2023	15.03.2023	7,75 EUR	9,22 EUR	15.03.2023	15.03.2023	test	15.03.2023
Rechnung	2023-13		1111	Beispiel AG	15.03.2023	15.03.2023	2,85 EUR	3,05 EUR	15.03.2023	15.03.2023	test	15.03.2023
Rechnung	2023-16			Beispiel AG	09.03.2023	09.03.2023	7,75 EUR	9,22 EUR	21.03.2023			21.03.2023
Rechnung	2023-12		1115	Beispiel AG	06.03.2023	06.03.2023	7,75 EUR	9,22 EUR	06.03.2023			06.03.2023
Rechnung	2023-11			Musterkunde mit E-Rechnung	01.03.2023	01.03.2023	7,75 EUR	9,22 EUR	01.03.2023			01.03.2023
Rechnung	2023-10		K015	Musterladen	24.02.2023	24.02.2023	142,50 EUR	152,48 EUR	24.02.2023			24.02.2023
Rechnung	RE2020-4000140			Beispiel Unternehmen AG	08.02.2023	08.02.2023	7,75 EUR	9,22 EUR	22.04.2022			22.04.2022
Rechnung	RE2020-4000139		K017	Beispiel Laden	08.02.2023	08.02.2023	7,75 EUR	9,22 EUR	22.04.2022			22.04.2022
Rechnung	2023-9		1111	Beispiel AG Niederlassung 1	02.02.2023	02.02.2023	7,75 EUR	9,22 EUR	02.02.2023			02.02.2023
Rechnung	2023-8		1111	Beispiel AG Niederlassung 1	01.02.2023	01.02.2023	7,75 EUR	9,22 EUR	01.02.2023			01.02.2023
Rechnung	2023-7			Beispiel AG Niederlassung 1	01.02.2023	01.02.2023	7,75 EUR	9,22 EUR	01.02.2023			01.02.2023
Rechnung	2023-6			Beispiel OHG	01.02.2023	02.11.2022	7,75 EUR	9,22 EUR	01.02.2023			01.02.2023
Rechnung	2023-4			Musterkunde mit E-Rechnung	31.01.2023	31.01.2023	7,75 EUR	9,22 EUR	31.01.2023			31.01.2023
Rechnung	2023-3			Musterkunde mit E-Rechnung	31.01.2023	31.01.2023	7,75 EUR	9,22 EUR	31.01.2023			31.01.2023
Rechnung	20231		1111	Beispiel AG Niederlassung 1	23.01.2023	23.01.2023	7,75 EUR	9,22 EUR	23.01.2023			23.01.2023

Alle erstellten
Belege im Blick

Liste direkt in der
Übersicht
exportieren

DATEV Auftragswesen next

Blick ins Programm – Logo und Briefpapier

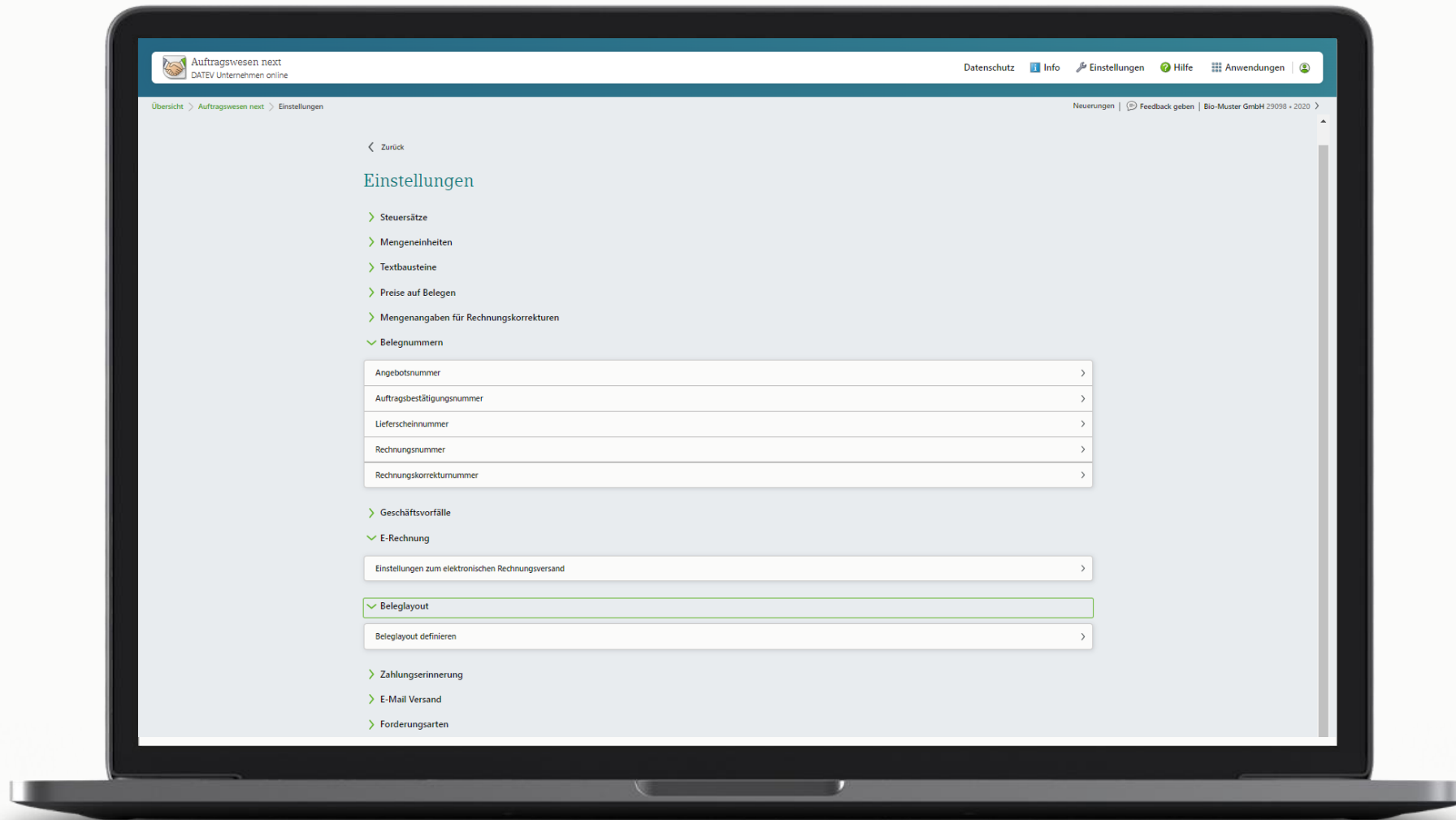


Logo und eigenes
Briefpapier
hochladen

Eigenes Layout für
jede Belegart
erstellen

DATEV Auftragswesen next

Blick ins Programm – Einstellungen



**Einstellungen für
die Belegerstellung
vornehmen**



Zukunft gestalten. Gemeinsam.